



Concepto	Egresos						Subejercicio 6 = (3 - 4)
	Aprobado	Ampliaciones/ (Reducciones)	Modificado	Devengado	Pagado		
	1	2	3 = (1 + 2)	4	5		
Gasto Corriente	754,548,662.17	2,188,722.74	756,737,384.91	329,615,147.01	292,181,642.77		427,122,237.90
Gasto de Capital	42,662,539.48	0.00	42,662,539.48	7,781,876.29	7,483,086.12		34,880,663.19
Amortización de la Deuda y Disminución de Pasivos	0.00	0.00	0.00	0.00	0.00		0.00
Pensiones y Jubilaciones	53,425,426.40	7,096.98	53,432,523.38	19,971,227.21	19,971,227.21		33,461,296.17
Participaciones	0.00	0.00	0.00	0.00	0.00		0.00
Total del Gasto	850,636,628.05	2,195,819.72	852,832,447.77	357,368,250.51	319,635,956.10		495,464,197.26




Maestra Miriam Cárdenas Cantú
Magistrada Presidenta del Tribunal Superior de Justicia
y del Consejo de la Judicatura del Estado de Coahuila de Zaragoza




Lic. Juana Adriana Cantú-Rey
Oficial Mayor del Poder Judicial del Estado de
Coahuila de Zaragoza



Concepto	Egresos					Subejercicio
	Aprobado	Ampliaciones/ (Reducciones)	Modificado	Devengado	Pagado	
	1	2	3 = (1 + 2)	4	5	6 = (3 - 4)
Servicios Personales	643,767,548.64	1,975,050.40	645,742,599.04	286,678,736.50	250,988,180.14	359,063,862.54
Remuneraciones al Personal de Carácter Permanente	131,600,186.71	56,829,521.21	188,429,707.92	138,482,993.13	138,482,993.13	49,946,714.79
Remuneraciones al Personal de Carácter Transitorio	0.00	0.00	0.00	0.00	0.00	0.00
Remuneraciones Adicionales y Especiales	230,570,382.69	-51,642,257.46	178,928,125.23	53,036,259.36	17,345,703.00	125,891,865.87
Seguridad Social	53,297,470.04	-897,487.38	52,399,982.66	27,706,307.32	27,706,307.32	24,693,675.34
Otras Prestaciones Sociales y Económicas	113,591,002.67	-4,289,776.37	109,301,226.30	64,014,837.46	64,014,837.46	45,286,388.84
Previsiones	6,597,288.47	0.00	6,597,288.47	0.00	0.00	6,597,288.47
Pago de Estímulos a Servidores Públicos	108,111,218.06	1,975,050.40	110,086,268.46	3,438,339.23	3,438,339.23	106,647,929.23
Materiales y Suministros	18,861,155.32	0.00	18,861,155.32	5,892,139.36	5,333,565.30	12,869,015.98
Materiales de Administración, Emisión de Documentos y Artículos Oficiales	10,297,969.36	861,189.74	11,159,159.10	2,545,624.43	1,951,027.16	8,613,534.67
Alimentos y Utensilios	3,806,233.21	-332,830.91	3,473,402.30	1,632,911.17	1,615,877.83	1,840,491.13
Materias Primas y Materiales de Producción y Comercialización	0.00	2,000.00	2,000.00	0.00	0.00	2,000.00
Materiales y Artículos de Construcción y de Reparación	1,380,734.47	-297,216.81	1,083,517.66	421,201.41	420,470.61	662,316.25
Productos Químicos, Farmacéuticos y de Laboratorio	0.00	0.00	0.00	0.00	0.00	0.00
Combustibles, Lubrificantes y Aditivos	3,157,800.00	-882,824.55	2,274,975.45	712,007.75	712,007.75	1,562,967.70
Vestuario, Blancos, Prendas de Protección y Artículos Deportivos	31,500.00	355,246.20	386,746.20	355,459.20	355,459.20	31,287.00
Materiales y Suministros Para Seguridad	0.00	0.00	0.00	0.00	0.00	0.00
Herramientas, Refacciones y Accesorios Menores	186,918.28	294,436.33	481,354.61	324,935.40	278,722.75	156,419.21
Servicios Generales	91,919,958.21	213,672.34	92,133,630.55	36,944,271.15	35,859,897.33	55,189,359.40
Servicios Básicos	14,418,967.45	-1,551,053.68	12,867,913.77	4,817,361.58	4,816,541.58	8,050,552.19
Servicios de Arrendamiento	17,997,058.16	2,352,459.57	20,349,517.73	6,588,986.36	6,533,375.31	13,760,531.37
Servicios Profesionales, Científicos, Técnicos y Otros Servicios	16,964,933.60	-8,495,351.53	8,469,582.07	2,729,775.84	2,650,783.32	5,739,806.23
Servicios Financieros, Bancarios y Comerciales	16,737,322.25	5,940,784.11	22,678,106.36	11,103,398.27	11,103,398.27	11,574,708.09
Servicios de Instalación, Reparación, Mantenimiento y Conservación	8,452,365.69	1,853,818.31	10,306,184.00	5,984,085.63	5,061,936.98	4,322,098.37
Servicios de Comunicación Social y Publicidad	0.00	0.00	0.00	0.00	0.00	0.00
Servicios de Traslado y Viáticos	3,552,269.31	103,015.56	3,655,284.87	2,047,597.15	2,047,597.15	1,607,687.72
Servicios Oficiales	17,110,000.00	10,000.00	17,120,000.00	983,727.32	956,925.72	136,272.68
Otros Servicios Generales	12,687,041.75	0.00	12,687,041.75	2,689,339.00	2,689,339.00	9,997,702.75
Transferencias, Asignaciones, Subsidios y Otras Ayudas	53,425,426.40	7,096.98	53,432,523.38	19,971,227.21	19,971,227.21	33,461,296.17
Transferencias Internas y Asignaciones al Sector Público	0.00	0.00	0.00	0.00	0.00	0.00
Transferencias al Resto del Sector Público	0.00	0.00	0.00	0.00	0.00	0.00
Subsidios y Subvenciones	0.00	0.00	0.00	0.00	0.00	0.00
Ayudas Sociales	0.00	0.00	0.00	0.00	0.00	0.00
Pensiones y Jubilaciones	53,425,426.40	7,096.98	53,432,523.38	19,971,227.21	19,971,227.21	33,461,296.17
Transferencias a Fideicomisos, Mandatos y Otros Análogos	0.00	0.00	0.00	0.00	0.00	0.00
Transferencias a la Seguridad Social	0.00	0.00	0.00	0.00	0.00	0.00
Donativos	0.00	0.00	0.00	0.00	0.00	0.00
Transferencias al Exterior	0.00	0.00	0.00	0.00	0.00	0.00
Bienes Muebles, Inmuebles e Intangibles	42,662,539.48	0.00	42,662,539.48	7,781,876.29	7,483,086.12	34,880,663.19
Mobiliario y Equipo de Administración	8,618,152.67	860,198.00	9,478,350.67	4,280,698.82	3,981,908.65	5,197,651.85
Mobiliario y Equipo Educativo y Recreativo	562,700.00	1,680,378.80	2,243,078.80	856,793.40	856,793.40	1,386,285.46
Equipo e Instrumental Médico y de Laboratorio	0.00	0.00	0.00	0.00	0.00	0.00
Vehículos y Equipo de Transporte	5,410,000.00	-2,560,872.73	2,849,127.27	0.00	0.00	2,849,127.27
Equipo de Defensa y Seguridad	0.00	0.00	0.00	0.00	0.00	0.00
Maquinaria, Otros Equipos y Herramientas	4,210,486.75	20,295.93	4,230,782.68	2,644,384.07	2,644,384.07	1,586,398.61
Activos Biológicos	0.00	0.00	0.00	0.00	0.00	0.00
Bienes Inmuebles	0.00	0.00	0.00	0.00	0.00	0.00
Activos Intangibles	23,861,200.00	0.00	23,861,200.00	0.00	0.00	23,861,200.00
Inversión Pública	0.00	0.00	0.00	0.00	0.00	0.00
Obra Pública en Bienes de Dominio Público	0.00	0.00	0.00	0.00	0.00	0.00
Obra Pública en Bienes Propios	0.00	0.00	0.00	0.00	0.00	0.00
Proyectos Productivos y Acciones de Fomento	0.00	0.00	0.00	0.00	0.00	0.00
Inversiones Financieras y Otras Provisiones	0.00	0.00	0.00	0.00	0.00	0.00
Inversiones Para el Fomento de Actividades Productivas	0.00	0.00	0.00	0.00	0.00	0.00
Acciones y Participaciones de Capital	0.00	0.00	0.00	0.00	0.00	0.00
Compra de Títulos y Valores	0.00	0.00	0.00	0.00	0.00	0.00
Concesión de Préstamos	0.00	0.00	0.00	0.00	0.00	0.00
Inversiones en Fideicomisos, Mandatos y Otros Análogos	0.00	0.00	0.00	0.00	0.00	0.00
Otras Inversiones Financieras	0.00	0.00	0.00	0.00	0.00	0.00
Provisiones para Contingencias y Otras Erogaciones Especiales	0.00	0.00	0.00	0.00	0.00	0.00
Participaciones y Aportaciones	0.00	0.00	0.00	0.00	0.00	0.00
Participaciones	0.00	0.00	0.00	0.00	0.00	0.00
Aportaciones	0.00	0.00	0.00	0.00	0.00	0.00
Convenios	0.00	0.00	0.00	0.00	0.00	0.00
Deuda Pública	0.00	0.00	0.00	0.00	0.00	0.00
Amortización de la Deuda Pública	0.00	0.00	0.00	0.00	0.00	0.00
Intereses de la Deuda Pública	0.00	0.00	0.00	0.00	0.00	0.00
Comisiones de la Deuda Pública	0.00	0.00	0.00	0.00	0.00	0.00
Gastos de la Deuda Pública	0.00	0.00	0.00	0.00	0.00	0.00
Costo por Coberturas	0.00	0.00	0.00	0.00	0.00	0.00
Apoyos Financieros	0.00	0.00	0.00	0.00	0.00	0.00
Adeudos de Ejercicios Fiscales Anteriores (Adefas)	0.00	0.00	0.00	0.00	0.00	0.00
Total del Gasto	850,638,628.05	2,185,819.72	852,824,447.77	357,368,250.51	319,635,956.10	495,464,197.26


 Maestra Miriam Corderas Cantú
 Magistrada Presidenta del Tribunal Superior de Justicia
 y del Consejo de la Judicatura del Estado de Coahuila de Zaragoza


 Lic. Juana Adriana Cantú Rey
 Oficial Mayor del Poder Judicial del Estado de
 Coahuila de Zaragoza